

weberfloor béton ciré

Systeme decoratif
taloché



weberfloor béton ciré base

**Couche de fond du système
weberfloor béton ciré**

- + Excellente adhérence au support
- + Rattrapage des défauts du support
- + Facile d'application



weberfloor béton ciré finish

**Couche de finition du système
weberfloor béton ciré**

- + Facile d'application
- + Esthétisme
- + Aspect minéral brut
- + Bonne résistance à l'abrasion



weberfloor béton ciré finish liss

**Couche de finition grain fin du système
weberfloor béton ciré**

- + Esthétisme
- + Aspect minéral lisse
- + Fini fin et fermé
- + Bonne résistance à l'abrasion



weberfloor béton ciré liant

**Liant polymère pour système
weberfloor béton ciré**

- + Prêt à l'emploi



weberfloor pigment


**Dose de colorant pour systèmes
décoratifs weberfloor**

- + Pré dosé pour 20 kg de poudre à teinter
- + Facilité d'utilisation
- + 15 teintes disponibles






Nuancier 15 couleurs




BEIGE




IVOIRE




ROSE NUDE



VERT AQUA




ROSE ABRICOT



TERRACOTTA



BLANC COTON




BLANC CASSÉ




BLANC BLEUTÉ

weberfloor béton ciré


Système décoratif taloché pour réalisation de revêtements millimétriques béton ciré disponible en 15 coloris tendances. **weberfloor béton ciré** est un revêtement destiné à la réalisation de sols et murs décoratifs des locaux d'habitation, tertiaires et commerciaux classés au plus P3. Le système constitué de toutes ses couches (primaire + base + finish ou finish liss + bouche pores + cire ou vernis) atteint une épaisseur de 2 à 3 mm.




TAUPE




GRIS CLAIR




GRIS MOYEN



GRIS FONCÉ



GRIS NOIR



GRIS PUR

2 aspects

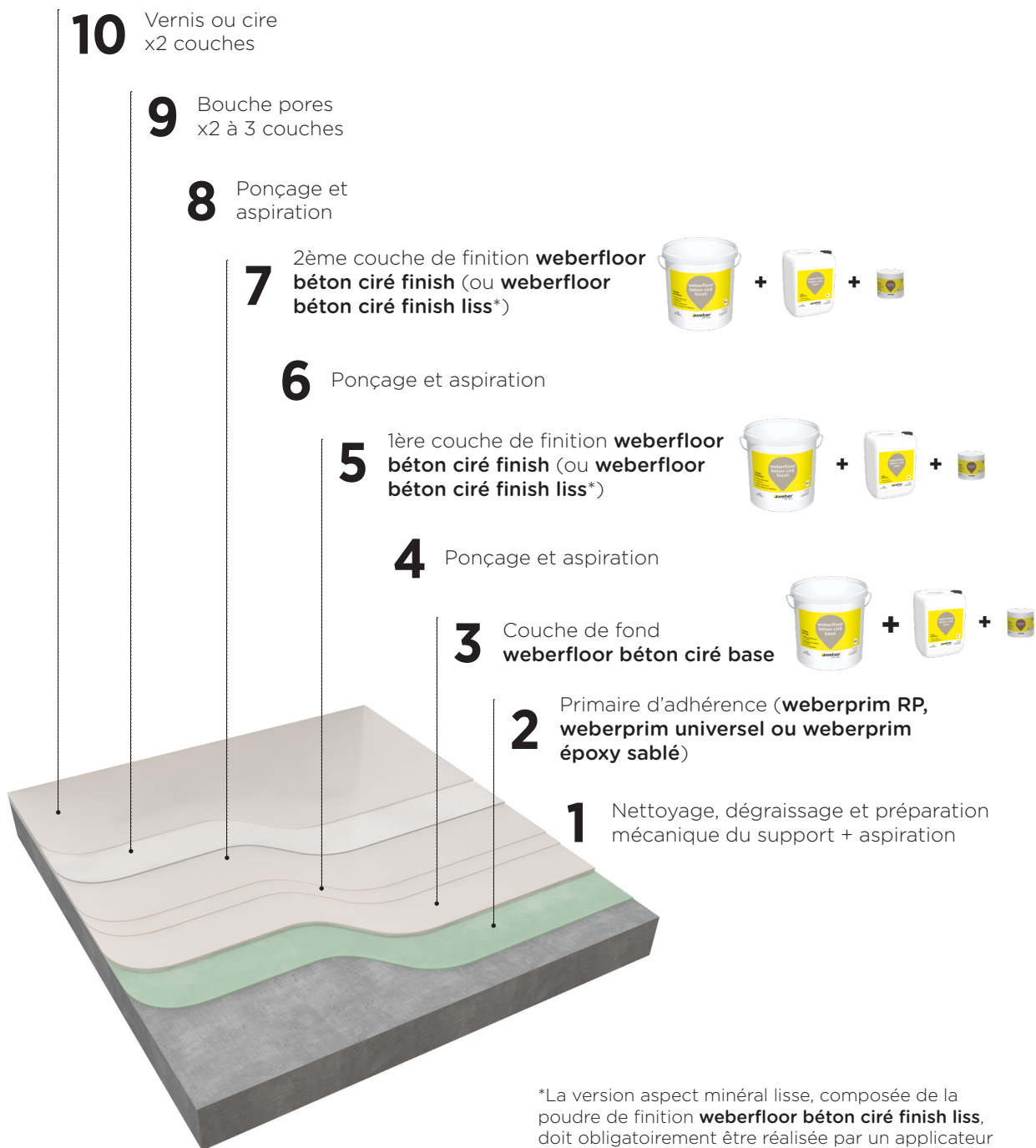
- Minéral brut **weberfloor béton ciré finish**
- Minéral lisse **weberfloor béton ciré finish liss***

*La version aspect minéral lisse, composée de la poudre de finition **weberfloor béton ciré finish liss**, doit obligatoirement être réalisée par un applicateur agréé « Weber Sols Techniques »

2 finitions

- Mate
- Satinée

APPLICATION D'UN BÉTON CIRÉ



*La version aspect minéral lisse, composée de la poudre de finition **weberfloor béton ciré finish liss**, doit obligatoirement être réalisée par un applicateur agréé « Weber Sols Techniques »



DÉCOUVREZ LA FICHE PRODUIT
COMPLÈTE DU SYSTÈME
WEBERFLOOR BÉTON CIRÉ
EN SCANNANT
LE QR CODE



Saint-Gobain Weber France
2-4 rue Marco Polo
94370 Sucy-en-Brie
www.fr.weber



RENSEIGNEMENTS TECHNIQUES
+33 (0)1 45 13 45 20